

Στο κινητό σας τηλέφωνο θα λάβετε ένα μήνυμα από το σύστημα ψηφοφοριών «**ΖΕΥΣ**», με το οποίο καλείστε να ψηφίσετε στις εκλογές του «**ΠΑΝΕΛΛΗΝΙΟΣ ΣΥΛΛΟΓΟΣ ΣΥΝΤΑΞΙΟΥΧΩΝ ΤΗΛΕΠΙΚΟΙΝΩΝΙΩΝ – ΟΜΙΛΟΥ ΟΤΕ**» για την ανάδειξη των κεντρικών αλλά των τοπικών οργάνων του συλλόγου. Το μήνυμα περιέχει έναν προσωπικό και απόρρητο σύνδεσμο (link) προς το δικτυακό τόπο του συστήματος ηλεκτρονικής ψηφοφορίας «ΖΕΥΣ».

Παρακαλούμε αν δεν λάβετε sms στο δηλωμένο κινητό σας έως την έναρξη της ψηφοφορίας, επικοινωνήστε με την Κεντρική Εφορευτική Επιτροπή.

Για να ψηφίσετε θα πρέπει να έχετε πρόσβαση στο Internet από το κινητό σας. Θα πρέπει να έχει εγκατεστημένο κάποιο από τα προτεινόμενα προγράμματα περιήγησης στον Παγκόσμιο Ιστό (web browser).

Μπορείτε να βρείτε τις τελευταίες εκδόσεις των προτεινόμενων προγραμμάτων στους παρακάτω συνδέσμους:

Για το πρόγραμμα Mozilla Firefox: <https://www.mozilla.org/firefox/>

Για το πρόγραμμα Google Chrome: <https://www.google.com/chrome/>

Εάν υπάρχει πρόβλημα σύνδεσης και το σύστημα σας βγάζει ότι πρέπει να κάνετε έξοδο, τότε αντιγράψτε (copy) το link, ανοίξτε ένα νέο παράθυρο browser και κάντε επικόλληση (paste) το link εκεί.

Στη συνέχεια επιλέγετε την «**Είσοδο στο ηλεκτρονικό παραπέτασμα**» για να μπειτε στον ηλεκτρονικό χώρο της ψηφοφορίας.

Οι ακόλουθες οθόνες είναι ενδεικτικές της διαδικασίας.

Ακολουθώντας το σύνδεσμο, θα μεταφερθείτε στο «ηλεκτρονικό παραπέτασμα» του συστήματος «ΖΕΥΣ». Εφόσον βρίσκεστε εντός του χρονικού διαστήματος που έχει καθοριστεί από το σύλλογο για τη διεξαγωγή της ψηφοφορίας, επιλέγετε «Συμμετοχή στην ψηφοφορία».

Αφού διαβάσετε τις οδηγίες για τη συμπλήρωση και υποβολή του ψηφοδελτίου, επιλέγετε «Εκκίνηση».

Επιλογές ψηφοδελτίου Υποβολή ψηφοδελτίου


Καλωσήρθατε στο ηλεκτρονικό παραπέτασμα του συστήματος ψηφοφοριών «Ζευς»

Για να βρίσκεστε στη σελίδα αυτή, σημαίνει ότι ακολουθήσατε το σύνδεσμο που σας έχει σταλεί με email ή SMS για την ψηφοφορία «Διοικητικό Συμβούλιο & Ελεγκτική Επιτροπή»

Για να υποβάλετε ψήφο ακολουθήστε τις οδηγίες. Στην κορυφή της σελίδας θα σημειώνεται η πρόοδός σας, καθώς και άλλες σχετικές πληροφορίες.

- 1. Συμπλήρωση ψηφοδελτίου.**
Σε αυτό το βήμα σημειώνετε τις επιλογές σας στο ψηφοδέλτιο.
- 2. Κρυπτογράφηση και υποβολή ψηφοδελτίου.**
Οι επιλογές που κάνατε στο προηγούμενο βήμα θα κρυπτογραφηθούν στον υπολογιστή σας από τον ίδιο τον φυλλομετρητή (browser), και στη συνέχεια θα υποβληθούν στο σύστημα «Ζευς» Θα σας αποσταλεί αποδεικτικό υποβολής ψήφου με email ή SMS.

Μπορείτε να χρησιμοποιήσετε το σύνδεσμο για να καταχωρίσετε νέα ψήφο. Κάθε φορά, η νέα ψήφος αντικαθιστά την προηγούμενη.

Επιστροφή στην σελίδα της ψηφοφορίας  Εκκίνηση

Αναγνωριστικό κάλπης: 6Jxo1q8ofyZ6N00KTVjhSEf+8cokMlrjks9dZhTDj0 [Βοήθεια](#) Έξοδος

Στη συνέχεια γίνεται η είσοδός σας στο ηλεκτρονικό παραπέτασμα.

ΕΚΛΟΓΕΣ ΠΣΣ-ΟΤΕ, Διοικητικό Συμβούλιο & Ελεγκτική Επιτροπή

Πληροφορίες ψηφοφορίας Ψήφος Εφορευτική επιτροπή


Εκλογή οργάνων συλλόγου

Έναρξη της ψηφοφορίας: Λήξη της ψηφοφορίας:

Αριθμός ψηφοφόρων: 4

Υποστήριξη
Email υποστήριξης:
Τηλέφωνο υποστήριξης:

Είσοδος στο ηλεκτρονικό παραπέτασμα



Επιλέγετε την «Υποβολή ψήφου σε όλες τις κάλπες», ώστε το σύστημα να σας οδηγήσει αυτόματα από την κάθε κάλη στην επόμενη, ώστε να ψηφίσετε για όλα τα όργανα του συλλόγου, ή να επιλέξετε την κάλη στην οποία θέλετε να ψηφίσετε. Εάν επιλέξετε την «Υποβολή ψήφου σε όλες τις κάλπες», τότε, όταν ολοκληρώνετε τη ψήφιση, **το σύστημα θα σας οδηγεί αυτόματα στην επόμενη κάλη**, μέχρι να ολοκληρωθεί η διαδικασία.

Σημείωση: Ο αριθμός και τα ονόματα των καλών που φαίνονται στον παρόντα οδηγό είναι ενδεικτικά και δεν ταυτίζονται απαραίτητα με αυτά της διαδικασίας!

Είσοδος στο ηλεκτρονικό παραπέτασμα

Υποβολή ψήφου σε όλες τις κάλπες
Το σύστημα θα σας καθοδηγήσει σε όλες τις κάλπες της ψηφοφορίας

Κάλπες

ΚΕΝΤΡΙΚΑ ΟΡΓΑΝΑ
Δεν έχετε ψηφίσει ακόμη

ΤΟΠΙΚΑ ΟΡΓΑΝΑ
Δεν έχετε ψηφίσει ακόμη

Πίσω

Είσοδος στο ηλεκτρονικό παραπέτασμα

Δήλωση Ιδιωτικότητας | Όροι χρήσης

Επιλέγετε το συνδυασμό που επιθυμείτε και στη συνέχεια μπορείτε να δηλώσετε προτίμηση για συγκεκριμένους υποψηφίους του επιλεγμένου συνδυασμού.

Η επιλογή γίνεται πατώντας πάνω στο όνομα του συνδυασμού/υποψηφίου. Πατώντας στο όνομα του συνδυασμού, ανοίγει το ψηφοδέλτιο με τους υποψηφίους. Πατώντας δεύτερη φορά, κλείνει το ψηφοδέλτιο.

ΕΚΛΟΓΕΣ ΠΣΣ-ΟΤΕ, Διοικητικό Συμβούλιο & Ελεγκτική Επιτροπή [Πληροφορίες](#)

Επιλογές ψηφοδελτίου Υποβολή ψηφοδελτίου

ΣΥΝΔΥΑΣΜΟΣ 1 Υποψήφιοι / μέχρι επιλογές

ΣΥΝΔΥΑΣΜΟΣ 2 Υποψήφιοι / μέχρι επιλογές

Υποβολή Ψήφου Ελέγχου [Λευκή ψήφος](#)

Αναγνωριστικό κάλπης: 6Jxo1q8ofyZ6N00KTVjhSEf+8cokMIrjkqs9dZhTDj0 [Βοήθεια](#) [Έξοδος](#)

Αφού ολοκληρώσετε την επιλογή συνδυασμού/υποψηφίων σύμφωνα με τις προτιμήσεις σας, πατάτε το κουμπί «**Συνέχεια**».

ΕΚΛΟΓΕΣ ΠΣΣ-ΟΤΕ, Διοικητικό Συμβούλιο & Ελεγκτική Επιτροπή Πληροφορίες

Επιλογές ψηφοδελτίου Υποβολή ψηφοδελτίου

ΣΥΝΔΥΑΣΜΟΣ 1

1. ΥΠΟΨΗΦΙΟΣ 1

2. ΥΠΟΨΗΦΙΟΣ 2

3. ΥΠΟΨΗΦΙΟΣ 3

4. ΥΠΟΨΗΦΙΟΣ 4

5. ΥΠΟΨΗΦΙΟΣ 5

6. ΥΠΟΨΗΦΙΟΣ 6

ΣΥΝΔΥΑΣΜΟΣ 2 3 Υποψήφιοι / μέχρι 2 επιλογές

Υποβολή Ψήφου Ελέγχου Συνέχεια

Αναγνωριστικό κάλπης: 6Jxo1q8ofyZ6N00KTVjhSEf+8cokMlrjks9dZhTDj0 Βοήθεια Έξοδος

Αφού επιβεβαιώσετε τις επιλογές σας, μπορείτε να υποβάλετε την ψήφο σας επιλέγοντας «Υποβολή ψήφου» και αφού πρώτα δηλώσετε ότι τη στιγμή της υποβολής «είσαστε μόνος/-η στο τερματικό σας και κανείς άλλος δεν έχει παρακολουθήσει τις επιλογές σας».

ΕΚΛΟΓΕΣ ΠΣΣ-ΟΤΕ, Διοικητικό Συμβούλιο & Ελεγκτική Επιτροπή Πληροφορίες

Επιλογές ψηφοδελτίου **Υποβολή ψηφοδελτίου**

Η ψήφος σας κρυπτογραφήθηκε επιτυχώς. Επιβεβαιώστε τις επιλογές σας όπως παρουσιάζονται παρακάτω.

ΣΥΝΔΥΑΣΜΟΣ 1
1. ΥΠΟΨΗΦΙΟΣ 1
2. ΥΠΟΨΗΦΙΟΣ 3


[Πίσω στις επιλογές ψηφοδελτίου](#)

Επιβεβαιώνω ότι είμαι μόνος ή μόνη και κανείς άλλος δεν παρακολούθησε τις επιλογές μου.

[Υποβολή ψήφου](#)

Αναγνωριστικό κάλπης: 6Jxo1q8ofyZ6N00KTVjhSEf+8cokMIrjkqs9dZhTDj0 Βοήθεια Έξοδος

Το σύστημα στη συνέχεια θα σας οδηγήσει αυτόματα στην επόμενη κάλπη, για να συνεχίσετε την ψηφοφορία σας.

**ZEUS**

ΕΚΛΟΓΕΣ ΠΣΣ-ΟΤΕ, Διοικητικό Συμβούλιο & Ελεγκτική Επιτροπή

[Πληροφορίες](#)

[Επιλογές ψηφοδελτίου](#) [Υποβολή ψηφοδελτίου](#)


Καλωσήρθατε στο ηλεκτρονικό παραπέτασμα του συστήματος ψηφοφοριών «Ζεους»

Για να βρίσκεστε στη σελίδα αυτή, σημαίνει ότι ακολουθήσατε το σύνδεσμο που σας έχει σταλεί με email ή SMS για την ψηφοφορία

Για να υποβάλετε ψήφο ακολουθήστε τις οδηγίες. Στην κορυφή της σελίδας θα σημειώνεται η πρόοδός σας, καθώς και άλλες σχετικές πληροφορίες.

- 1. Συμπλήρωση ψηφοδελτίου.**
Σε αυτό το βήμα σημειώνετε τις επιλογές σας στο ψηφοδέλτιο.
- 2. Κρυπτογράφηση και υποβολή ψηφοδελτίου.**
Οι επιλογές που κάνατε στο προηγούμενο βήμα θα κρυπτογραφηθούν στον υπολογιστή σας από τον ίδιο τον φυλλομετρητή (browser), και στη συνέχεια θα υποβληθούν στο σύστημα «Ζεους». Θα σας αποσταλεί αποδεικτικό υποβολής ψήφου με email ή SMS.

Μπορείτε να χρησιμοποιήσετε το σύνδεσμο για να καταχωρίσετε νέα ψήφο. Κάθε φορά, η νέα ψήφος αντικαθιστά την προηγούμενη.

[Επιστροφή στην σελίδα της ψηφοφορίας](#)  [Εκκίνηση](#)

Αναγνωριστικό κάλπης: **OEνF6nMIXkQGMdxU7zUmuQyoKJXb1OQByKeiqgx50kY** [Βοήθεια](#) [Έξοδος](#)

Όταν ολοκληρωθεί η διαδικασία, το σύστημα θα σας βγάλει την οθόνη επιβεβαίωσης επιτυχούς ψήφισης.

